

Especialistas en útiles de limpieza



Mod. 490

Carro acero inox. 18/8 con 1 cubo de 25 lt., 1 prensa de polipropileno y ruedas de 75 Ø con paragolpes.
MEDIDAS: L 65 x AN 38 x AL 88

18/8 stainless steel trolley with 1 x 25-litre bucket, 1 polypropylene mop press, Ø 75 mm wheels with shock absorbers.
DIMENSIONS (cm): 65 x 38 x 88



Mod. 500

Carro acero inox. 18/8 doble con 2 cubos de 25 lt., 1 prensa de polipropileno y ruedas de 75 Ø con paragolpes.
MEDIDAS: L 82 x AN 38 x AL 90

18/8 stainless steel trolley with 2 x 25-litre buckets, 1 polypropylene mop press and Ø 75 mm wheels with shock absorbers.
DIMENSIONS (cm): 82 x 38 x 90



Mod. 480

Carro Super Limpieza, 3 bandejas de polipropileno, asa telescópica con tapa, 4 cubos de 6 lt., 2 cubos de 12 lt. y 1 prensa. Ruedas de 125 Ø con paragolpes.
ES ACONSEJABLE EN ACERO INOX 18/8.
MEDIDAS: Abierto: L 122 x AN 56 x AL 106
Cerrado: L 99 x AN 56 x AL 106

Super cleaning trolley with 3 polypropylene trays, retractable wing with lid, 4 x 6-litre buckets, 2 x 12-litre buckets and mop press. Ø 125 mm wheels with shock absorbers.
RECOMMENDED IN 18/8 STAINLESS STEEL.
DIMENSIONS (cm): Extended: 122 x 56 x 106
Retracted: 99 x 56 x 106



Mod. 490/S

Chasis simple, acero inox. 18/8 con ruedas de 75 Ø con paragolpes.
MEDIDAS: L 63 x AN 38 x AL 88

Single-bucket trolley in 18/8 stainless steel, Ø 75 mm wheels with shock absorbers.
DIMENSIONS (cm): 63 x 38 x 88



Mod. 500/S

Chasis doble, acero inox. 18/8 con ruedas de 75 Ø con paragolpes. MEDIDAS: L 80 x AN 38 x AL 90

Twin-bucket trolley in 18/8 stainless steel, Ø 75 mm wheels with shock absorbers.
DIMENSIONS (cm): 80 x 38 x 90



Mod. 730

Cubo Valiente con prensa. Ruedas de 75 Ø. Colores: Rojo, Azul, Verde, Amarillo. CAPACIDAD: 25 litros

"Valiente" bucket with mop press. Ø 75 mm wheels. Colours: red, blue, green, yellow. CAPACITY: 25 litres.



Mod. P-1 / P-2

Mod. P-1: Tope color gris. 120 Ø
Mod. P-2: Tope color rojo. 85 Ø


Mod. P-1 / P-2
Mod. P-1: Shock absorber disk. Colour: grey. Ø 120 mm
Mod. P-2: Shock absorber disk. Colour: red. Ø 85 mm



Mod. P-4 / P-5 / J

Protectores, juegos de pinzas. Se pueden acoplar a toda gama de carros.

Protectors, clamp sets. Can be used on all trolleys.



Mod. R0

Roldanas. Se pueden acoplar a todas las variedades de carros, actuando como paragolpes. Color gris.

Wheels. Can be fitted to all trolley types to provide shock protection. Colour: grey.





Mod. 570

Carro Fregado Fácil con 2 bandejas de polipropileno, 1 cubo de 25 lt., 1 prensa, asa telescópica, 1 bolsa plástica, 2 cubos de 6 lt., ruedas de 100 Ø con paragolpes. Se fabrica en acero inox. 18/8.

MEDIDAS: Abierto: L 78 x AN 51 x AL 113
Cerrado: L 62 x AN 51 x AL 113

Easy mop trolley with 2 polypropylene trays, 1 x 25-litre bucket, 2 x 6-litre buckets, 1 mop press, retractable wing, 1 plastic-coated bag, Ø 100 mm wheels with shock absorbers. 18/8 stainless steel chassis.
DIMENSIONS (cm): Extended: 78 x 51 x 113
Retracted: 62 x 51 x 113



Mod. 565/730

Carro Super Limpieza, 3 bandejas de polipropileno, chasis acero inox. 18/8. 1 bolsa plástica, 4 cubos de 6 lt., asa telescópica, 2 ruedas de 125 Ø y 2 ruedas de 100 Ø con paragolpes. Con cubo Mod. 730.

MEDIDAS: Abierto L 114 x AN 56 x AL 107
Cerrado L 90 x AN 56 x AL 107

Super cleaning trolley with 3 polypropylene trays, 18/8 stainless steel chassis, 1 plastic-coated bag, 4 x 6-litre buckets, retractable wing, 2 x Ø 125 mm wheels and 2 x Ø 100 mm wheels with shock absorbers. With bucket: Mod. 730

DIMENSIONS (cm): Extended: 114 x 56 x 107
Retracted: 90 x 56 x 107

Mod. 570/2B

Carro Fregado Fácil con 3 bandejas de polipropileno, asa telescópica, 1 bolsa plástica, ruedas de 100 Ø con paragolpes. Se fabrica en acero inox. 18/8.

MEDIDAS: Abierto: L 78 x AN 51 x AL 113
Cerrado: L 61 x AN 51 x AL 113

Easy mop trolley with 3 polypropylene trays, retractable wing, 1 plastic-coated bag, Ø 100 mm wheels with shock absorbers. 18/8 stainless steel chassis.

DIMENSIONS (cm): Extended: 78 x 51 x 113
Retracted: 61 x 51 x 113



Mod. 565/25 lt.

Carro Super Limpieza, 3 bandejas de polipropileno, chasis acero inox. 18/8. 1 bolsa plástica, 4 cubos de 6 lt., 1 cubo de 25 lt. y una prensa, asa telescópica, 2 ruedas de 125 Ø y 2 ruedas de 100 Ø con paragolpes.

MEDIDAS: Abierto L 114 x AN 56 x AL 107
Cerrado L 90 x AN 56 x AL 107

Super cleaning trolley with 3 polypropylene trays. 18/8 stainless steel chassis. 1 plastic-coated bag, 4 x 6-litre buckets, 1 x 25-litre bucket and mop press, retractable wing, 2 x Ø 125 mm wheels and 2 x Ø 100 mm wheels with shock absorbers.

DIMENSIONS (cm): Extended: 114 x 56 x 107
Retracted: 90 x 56 x 107



Mod. 565/12 lt.

Carro Super Limpieza, 3 bandejas de polipropileno, chasis acero inox. 18/8. 1 bolsa plástica, 4 cubos de 6 lt., 2 cubos de 12 lt. y una prensa, asa telescópica, 2 ruedas de 125 Ø y 2 ruedas de 100 Ø con paragolpes.

MEDIDAS: Abierto L 114 x AN 56 x AL 107
Cerrado L 90 x AN 56 x AL 107

Super cleaning trolley with 3 polypropylene trays, 18/8 stainless steel chassis. 1 plastic-coated bag, 4 x 6-litre buckets, 2 x 12-litre buckets, mop press, retractable wing, 2 x Ø 125 mm wheels and 2 x Ø 100 mm wheels with shock absorbers.

DIMENSIONS (cm): Extended: 114 x 56 x 107
Retracted: 90 x 56 x 107



Mod. 575/730

Carro Super Limpieza, chasis en acero inox. 18/8, 3 bandejas de polipropileno, 2 cubos de 6 lt., 1 bolsa plastificada, asa telescópica, 2 ruedas de 100 Ø y 2 ruedas de 125 Ø con paragolpes.

Con cubo Mod. 730.

MEDIDAS: Abierto: L 95 x AN 53 x AL 106
Cerrado: L 80 x AN 53 x AL 106

Super cleaning trolley with 18/8 stainless steel chassis, 3 polypropylene trays, 2 x 6-litre buckets, 1 plastic-coated bag, retractable wing, 2 x Ø 125 mm wheels and 2 x Ø 100 mm wheels with shock absorbers.

With bucket: Mod. 730.

*DIMENSIONS (cm): Extended: 95 x 53 x 106
Retracted: 80 x 53 x 106*



Mod. 575/12 lt.

Carro Super Limpieza, chasis en acero inox. 18/8, 3 bandejas de polipropileno, 2 cubos de 6 lt., 2 cubos de 12 lt. y prensa, 1 bolsa plastificada, asa telescópica, 2 ruedas de 100 Ø y 2 ruedas de 125 Ø con paragolpes.

MEDIDAS: Abierto: L 95 x AN 53 x AL 106 - Cerrado: L 80 x AN 53 x AL 106

Super cleaning trolley with 18/8 stainless steel chassis, 3 polypropylene trays, 2 x 6-litre buckets, 2 x 12-litre buckets, mop press, 1 plastic-coated bag, retractable wing, 2 x Ø 125 mm wheels and 2 x Ø 100 mm wheels with shock absorbers.

DIMENSIONS (cm): Extended: 95 x 53 x 106 - Retracted: 80 x 53 x 106



Mod. 575/25 lt.

Carro Super Limpieza, chasis en acero inox. 18/8, 3 bandejas de polipropileno, 2 cubos de 6 lt., 1 cubo de 25 lt. y prensa, 1 bolsa plastificada, asa telescópica, 2 ruedas de 100 Ø y 2 ruedas de 125 Ø con paragolpes.

MEDIDAS: Abierto: L 95 x AN 53 x AL 106
Cerrado: L 80 x AN 53 x AL 106

Super cleaning trolley with 18/8 stainless steel chassis, 3 polypropylene trays, 2 x 6-litre buckets, 1 x 25-litre bucket, mop press, 1 plastic-coated bag, retractable wing, 2 x Ø 125 mm wheels and 2 x Ø 100 mm wheels with shock absorbers.

*DIMENSIONS (cm): Extended: 95 x 53 x 106
Retracted: 80 x 53 x 106*



Mod. 360

Carro soporte bolsa, con tapa y bandeja de polipropileno con pedal, chasis cromado. Se fabrica en acero inox. 18/8.
MEDIDAS: L 58 x AN 53 x AL 93

*Bag suport polypropylene tray and lid with pedal, chrome frame.
SIZE: 58 x 53 x 93*



Mod. 360/4

Carro soporte bolsa, con tapa y bandeja de polipropileno con pedal, chasis cromado. Se fabrica en acero inox. 18/8. 4 ruedas de 75 Ø (una con freno).
MEDIDAS: L 51 x AN 50 x AL 97

*Bag holder trolley with polypropylene cover and pedal-operated lid, chrome-plated 18/8 stainless steel chassis. 4 x Ø 75 mm wheels (one with brake).
DIMENSIONS (cm): 51 x 50 x 97*



Mod. 580

Carro soporte bolsa doble con tapas abatibles y bandejas inferiores de polipropileno con pedal, chasis cromado. Se fabrica en acero inox. 18/8. 4 ruedas de 75 Ø (una con freno). Se puede servir con bolsa
MEDIDAS: L 101 x AN 50 x AL 97

*Double bag holder trolley with removable covers and pedal-operated lids, twin polypropylene base trays, chrome-plated 18/8 stainless steel chassis. 4 x Ø 75 mm wheels (one with brake). Bags available as option.
DIMENSIONS (cm): 101 x 50 x 97*



Mod. 580/TR

Carro soporte bolsa triple con tapas abatibles y bandejas inferiores de polipropileno con pedal, chasis cromado. Se fabrica en acero inox. 18/8. 4 ruedas de 75 Ø (una con freno). Se puede servir con bolsa.
MEDIDAS: L 151 x AN 50 x AL 97

*Triple bag holder trolley with removable covers and pedal-operated lids, polypropylene base trays, chrome-plated 18/8 stainless steel chassis. 4 x Ø 75 mm wheels (one with brake). Bags available as option.
DIMENSIONS (cm): 151 x 50 x 97*

Carros Vial

Street Carts

Mod. 640

Carro Vial en acero inox. 18/8.
Se caracteriza por su facilidad de manejo. 2 ruedas de 500 Ø y una de 160 Ø con freno.
MEDIDAS: L 71 x AN 64 x AL 95
Con armario. Sin accesorios

*Easy-manoeuve 18/8 stainless steel street cart. 2 x Ø 500 mm wheels and 1 x Ø 160 mm wheel with brake.
DIMENSIONS (cm): 71 x 64 x 95
Includes cabinet. Accessories not included.*

Mod. 640/DB

Carro Doble Vial en acero inox. 18/8. Se caracteriza por su facilidad de manejo. 2 ruedas de 500 Ø y una de 160 Ø con freno. MEDIDAS: L 133 x AN 64 x AL 95
Con armario con cerradura. Sin accesorios

*Easy-manoeuve 18/8 stainless steel double street cart. 2 x Ø 500 mm wheels and 1 x Ø 160 mm wheel with brake.
DIMENSIONS (cm): 133 x 64 x 95
Includes cabinet with lock. Accessories not included.*



Carros Servicio

Services Carts

Mod. 1270

Carro bandejero en acero inoxidable.
Soporte bandeja en acero cromado con diez niveles.
MEDIDAS TOTALES: L 65 x AN 56 x AL 173
MEDIDAS INTERIOR: L 55 x AN 41 x L 114
Con 4 ruedas de 125 Ø giratorias. Distancia entre niveles 11,5cm

*Stainless steel tray carriage.
Supports chromium-plated steel trays with ten levels.
TOTAL DIMENSIONS (cm): L 65 x W 56 x H 173
INSIDE DIMENSIONS (cm): L 55 x W 41 x H 114
With four 125 Ø rotating wheels. Distance between levels: 11.5 cm*



Mod. 155/PP3

Carro servicio en acero inoxidable 18/8. Se sirve con 2 y 3 bandejas, 4 ruedas de 125 Ø y 1 de ellas con freno. Con protección en las ruedas.
MEDIDAS con topes: L 84 x AN 62 x AL 97
MEDIDAS sin topes: L 77 x AN 56 x AL 97

*18/8 stainless steel service carriage. Supplied with two or three trays, four 125 Ø wheels and one of them with brake. Fitted with wheel protection.
DIMENSIONS with stops: L 84 x W 62 x H 97
DIMENSIONS without stops: L 77 x W 56 x H 97*



Mod. 155/PG3

Carro servicio Loza en acero inoxidable 18/8. Se sirve con 2 y 3 bandejas, 4 ruedas de 125 Ø y 1 de ellas con freno. Con protección en las ruedas.
MEDIDAS con topes: L 104 x AN 62 x AL 97
MEDIDAS sin topes: L 98 x AN 56 x AL 97

*18/8 stainless steel service carriage for crockery. Supplied with two or three trays, four 125 Ø wheels and one of them with brake. Fitted with wheel protection.
DIMENSIONS with stops: L 104 x W 62 x H 97
DIMENSIONS without stops: L 98 x W 56 x H 97*



Carros de Loza

Catering trolleys

Mod. 100

Carro 4 bandejas de acero inox. 18/8, con frontales abiertos, ruedas de 100 Ø.
MEDIDAS: L 88 x AN 55 x AL 127

Trolley with 4 zinc stainless steel, epoxy painted (grey). With open front, chrome frame without bags, castors 100 Ø. SIZE: 88 x 55 x 127



Mod. 155

Carro Loza de acero inox. 18/8 con bandejas lisas. Se sirve con 2 y 3 bandejas. Ruedas de 125 Ø con protección en las ruedas.

MEDIDAS: L 103 x AN 59 x AL 96
BANDEJAS: L 89 x AN 50

Loza service trolley, stainless steel 18/8. It can be serve eather with 2,3 or 4 trays, with protection in castore 125 mm Ø. SIZE: 103 x 59 x 96 - TRAYS: 89 x 50



Mod. 1551

Tolva de acero inox. 18/8 para desbarazar. MEDIDAS: 34 x 32 x AL 40

18/8 stainless steel side compartment for cutlery etc. DIMENSIONS (cm): 34 x 32 x 40



Mod. 150

Carro Servicio Loza, de acero inox. 18/8, se sirve con 2, 3 y 4 bandejas reforzadas (hasta 300 kg.), ruedas de 125 Ø.
MEDIDAS: L 103 x AN 59 x AL 96
BANDEJAS: L 89 x AN 50 x AL 5

Catering trolley in 18/8 stainless steel with 2, 3 or 4 strengthened trays (resistant up to 300 kg), Ø 125 mm wheels. DIMENSIONS (cm): 103 x 59 x 96 TRAYS: 89 x 50 x 5

Carros de Desbarazar

Clearance trolleys



Mod. 1250

Carros de desbarazar en acero inox. 18/8 puertas correderas. Con 2 ruedas giratorias con frenos y 2 ruedas fijas de 160 Ø. Se puede servir con paragolpes de goma en la boca.
MEDIDAS: L 103 x AN 68 x AL 113

Clearance trolley in 18/8 stainless steel with sliding doors. Features 2 caster wheels with brakes and 2 fixed wheels of Ø 160 mm. Optional rubber protection collar for aperture. DIMENSIONS (cm): 103 x 68 x 113

Carros de Reposición de Bebidas

Mini-bar refill trolleys

Mod. 1260

Carro de reposición de bebidas con ruedas giratorias de 160 Ø. Base de acero inox. 18/8 con protector de goma. Cuatro estantes de acero inox. 18/8. Las puertas van provistas de cerradura. Cuerpo de chapa galvanizada plastificada decorplate con PVC estampado beige y marrón.
MEDIDAS: L 92 x AN 56 x AL 120

Mini-bar refill trolley with 160 Ø swivel casters. Base in 18/8 stainless steel with rubber protective strip. 4 x 18/8 stainless steel shelves. Locking doors. Body in plastic-coated galvanized sheet metal with PVC print finish. Colours: beige and brown. DIMENSIONS (cm): 92 x 56 x 120



Bases Rodantes

Trolley bases

Mod. 1300/250

Base rodante para cubeta de 250L.
Acero inox. 18/8. Sin cubeta.
DIMENSIONES: L 85 x AN 59 x AL 51.
Ruedas 160 mm Ø

Trolley base for 250-litre tub.
18/8 stainless steel. Tub not included.
DIMENSIONS (cm): 85 x 59 x 51
Wheel Ø 160 mm

Mod. 1300/440

Base rodante para cubeta de 440L.
Acero inox. 18/8. Sin cubeta.
DIMENSIONES: L 106 x AN 72 x AL 53.
Ruedas 160 mm Ø.

Trolley base for 440-litre tub. 18/8 stainless steel.
Tub not included.
DIMENSIONS (cm): 106 x 72 x 53
Wheel Ø 160 mm



Mod. C250

Cubeta de 250 L.
MEDIDAS Cubeta: L 90 x AN 64 AL 63
MEDIDAS Completa: L 90 x AN 64 AL 83

250-litre tub.
Tub DIMENSIONS (cm): 90 x 64 x 63
Total DIMENSIONS (cm): 90 x 64 x 83

Mod. C440

Cubeta de 440 LTS.
MEDIDAS Cubeta: L 111 x AN 78 AL 68
MEDIDAS Completa: L 111 x AN 78 x AL 88

440-litre tub.
Tub DIMENSIONS (cm): 111 x 78 x 68
Total DIMENSIONS (cm): 111 x 78 x 88

Papeleras

Wastepaper

Especialistas en útiles de limpieza



Papeleras Exteriores

Outdoors waste paper baskets



Mod. 540/S


Papelera semicircular basculante 30 lt. troquelada en fe pintado epoxi.
MEDIDAS: L 47/62 x AN 25 x AL 87

Tilting semicircular waste paper basket. Capacity 30 litres. Slot-perforated with epoxy finish.
DIMENSIONS (cm): 47/62 x 25 x 87

Mod. 180

Papelera jardín, en plancha aluzinc pintado epoxi, color verde, con pie o soporte columna.
MEDIDAS: Alto 50 x 30 x 30

Garden waste paper basket in aluzinc with epoxy paint finish. Colour: green. With foot or column support.
DIMENSIONS (cm): 50 x 30 x 30



Mod. 540

Papelera circular basculante 45 lt. Troquelada en fe pintado epoxi.
MEDIDAS: Alto 77 x L 48 / Ø 37
DEPOSITO: Alto 45 / 37 Ø.

45-litre tilting waste paper basket. Slot-perforated with epoxy paint finish.
DIMENSIONS (cm): 77 x 48 / Ø 37
STORAGE: 45 / Ø 37



Papeleras Exteriores

Outdoors waste paper baskets

Mod. 540/SG

Papelera Semicircular basculante. 30 lt. En acero inox 18/8.
MEDIDAS: L 47 x AN 27 x AL 80

Tilting semicircular waste paper basket. Capacity 30 litres. In 18/8 stainless steel.
DIMENSIONS (cm): 47 x 27 x 80



Mod. 540/F

Cenicero acero inox. 18/8. Adaptable a papeleras exteriores urbanas.
MEDIDAS: AL 24,5 x AN 7 x L 7

18/8 stainless steel ashtray. For fitting to outdoor waste paper baskets.
DIMENSIONS (cm): 24.5 x 7 x 7



Mod. 540/G

Papelera circular basculante. 60 lt. En acero inox 18/8, troquelada.
MEDIDAS: L 53 x AL 77 x 37 Ø
DEPOSITO: Alto 45 / 37 Ø.

Tilting circular waste paper basket. Capacity 60 litres. In 18/8 stainless steel, slot-perforated.
DIMENSIONS (cm): 53 x 77 x Ø 37
STORAGE: 45 / Ø 37



Mod. 540/GB

Papelera circular basculante. 60 lt. con cenicero. En acero inox 18/8, troquelada.
MEDIDAS: L 53 x AL 77 x 37 Ø - DEPOSITO: Alto 45 / 37 Ø.

Tilting circular waste paper basket. Capacity 60 litres. With ashtray. In 18/8 stainless steel, slot-perforated.
DIMENSIONS (cm): 53 x 77 x Ø 37 - STORAGE: 45 / Ø 37





Mod. 540/K

Colillero en acero inoxidable
basculante.
MEDIDAS: L 53 x AL 79 x 37 Ø
DEPOSITO: Alto 13 /37 Ø

*Tilting stainless steel ashtray.
DIMENSIONS (cm): 53 x 79 x Ø 37
STORAGE: 13 /Ø 37*

Mod. 540/L

Papelera circular en acero inox.
con aro sujeción bolsa para fijar
en el suelo. 90 litros
MEDIDAS: AL 85 x 36 Ø

*Circular floor-mounting waste paper
basket in stainless steel with bag
clamp ring. Capacity 90 litres.
DIMENSIONS (cm): 85 x Ø 36*



Mod. 540/J

Papelera circular basculante 60 lt.
troquelada. Pintada en oxidón.
MEDIDAS: L 48 x AL 77 x 37 Ø
DEPOSITO: Alto 45 /37 Ø.

*Tilting semicircular waste paper basket.
Capacity 60 litres. Slot-perforated.
Corrosion-resistant finish.
DIMENSIONS (cm): 48 x 77 x Ø 37
STORAGE: 45 /Ø 37*



Mod. 540/P

Papelera circular basculante.
60 lt. Pintada en oxidón.
MEDIDAS: L 48 x AL 77 x 37 Ø
DEPOSITO: Alto 45 /37 Ø.

*60-litre tilting waste paper
basket. Corrosion-resistant finish.
DIMENSIONS (cm): 48 x 77 x Ø 37
STORAGE: 45 /Ø 37*



Papeleras Cenicero

Combined waste paper baskets / ashtrays

Especialistas en útiles de limpieza

Papeleras Interiores

Indoors waste paper baskets

Mod. 260

Papeleras cenicero en acero inox. 18/8. Cenicero en aluminio y tapa en acero inox. 18/8. Aro protector de polipropileno para evitar todo tipo de corrosión.

MEDIDAS: 25 x 25 Ø

Wastepaperbin / Ashtray, zinc plated black and white, stainless all steel lid, polipropylene rim protector to prevent all type of corrosion. SIZE: 25 x 25 Ø



Mod. 320

Papelera cenicero, plancha aluzinc, blanco y negro, cenicero y tapa de acero inox. 18/8, con escuadras protectoras para evitar toda clase de corrosión.

MEDIDAS: L 23 x AN 17 x AL 63

Wastepaper bin / Ashtray, zinc plated black and white, stainless all steel lid with protectors to prevent all type of corrosion. SIZE: 23 x 17 x 63



Mod. 710

Papeleras cenicero plancha aluzinc de 1 mm, cenicero en aluminio y tapa de acero inox. 18/8 con aro protector. COLORES: Blanco, Azul, Beige, Rojo y Acero inox. MEDIDAS: 63 x 21Ø

Waste paper basket/ashtray in 1 mm aluzinc, ashtray in aluminium and cover in 18/8 stainless steel with protective ring. COLOURS: white, blue, beige, red and polished inox. DIMENSIONS (cm): 63 x 21Ø

Papeleras Cenicero para Interiores

Indoors waste paper baskets / ashtrays



Mod. 210

Papelera cenicero, plancha aluzinc, toda gama de colores, cenicero de aluminio y tapa en acero inox. 18/8, aro protector de polipropileno para evitar toda clase de corrosión. Se sirve en acero inox. 18/8. MEDIDAS: 55 x 24 Ø.

Wastepaper bin / ashtray, zinc plated, polipropylene rim protector to prevent all type of corrosion. SIZE: 55 x 24 Ø



Mod. 250

Cenicero copa con aro de polipropileno protector para evitar toda clase de corrosión. MEDIDAS: 51 x 31 Ø. **250/1** Pie y tapa de acero inox. 18/8, cuerpo aluminio anodizado. **250/2** Pie y tapa latón barnizado, cuerpo aluminio anodizado. **250/3** Pie y tapa latón barnizado, cuerpo aluminio anodizado negro. Se sirve pie y tapa en acero inox. 18/8.

Goblet ashtray with protective polypropylene rim to prevent corrosion. DIMENSIONS (cm): 51 x 31 Ø. **250/1** Foot and cover in 18/8 stainless steel, body in anodized aluminium. **250/2** Foot and cover in enamelled brass, body in anodized aluminium. **250/3** Foot and cover in enamelled brass, body in black anodized aluminium. Foot and cover available in 18/8 stainless steel as option.



Mod. 690/A

Papelera en acero inox. 18/8 con base y tapa en acero inox. 18/8. MEDIDAS: 55 x 26 Ø

18/8 stainless steel waste paper basket with base and cover in 18/8 stainless steel. DIMENSIONS (cm): 55 x Ø 26



Mod. 690/B

Papelera de chapa pintada epoxi, con base y tapa en acero inox. 18/8. MEDIDAS: 55 x 26 Ø. Colores: Azul, blanco y negro

Waste paper basket in epoxy coated sheet metal, with base and cover in 18/8 stainless steel. DIMENSIONS (cm): 55 x Ø 26 Colours: blue, white and black.



Mod. 690/PVC

Papelera de chapa galvanizada plastificada con PVC estampado, con base y tapa de acero inox. 18/8. MEDIDAS: 55 x 26 Ø

Galvanized sheet metal waste paper basket with PVC print coating, base and cover in 18/8 stainless steel. DIMENSIONS (cm): 55 x Ø 26



Mod. 1700

Depósito interior para papeleras. Color Negro MEDIDAS: AL 50 x 22 Ø

Inner cartridge for waste paper baskets. Colour: black. DIMENSIONS (cm): 50 x Ø 22



Mod. 1200/F

Papelera cenicero semicircular en acero inox. 18/8, con aro protector en base y boca. Forrado en piel integral de poliuretano. MEDIDAS: L 24 x AN 13 x AL 63

Semicircular combined ashtray/waste paper basket in 18/8 stainless steel, with protective ring on base and mouth. Polyurethane skin inner lining. DIMENSIONS (cm): 24 x 13 x 63



Mod. 710/F

Cenicero papelera en acero inox. 18/8, cenicero de aluminio y tapa de acero inox. 18/8, con aro protector en piel integral de poliuretano. MEDIDAS: AL 63 x 21 Ø

Combined ashtray/waste paper basket in 18/8 stainless steel, aluminium ashtray and cover in 18/8 stainless steel with protective ring in polyurethane skin. DIMENSIONS (cm): 63 x Ø 21

Mod. 290

Papelera cenicero, pintado en epoxi, con tapa y cenicero acero inoxidable, con escuadras protectoras para evitar toda clase de corrosión. Posibilidad de colgar en la pared. COLORES: Negro y Gris. MEDIDAS: L 40 x AN 15 x AL 56

Wastepaper bin Ashtray perforated zinc plated. Stainless steel ashtray it can be subject on a wall, all type of colours. With protectors to prevent all type of corrosion. Colours: Grey/Black. SIZE: 40 x 15 x 56



Mod. Parking

Papelera en acero inoxidable 18/8, para colgar en la pared. MEDIDAS: AL 33 x AN 13 x L 33

Wall-mounted waste paper basket in 18/8 stainless steel. DIMENSIONS (cm): 33 x 13 x 33



Mod. 660

Cenicero papelera chapa galvanizada plastificada con PVC estampados, cenicero de aluminio y tapa de acero inox. 18/8, con protector en boca y base. COLOR: Marrón y Beige. MEDIDAS: AL 56 x 23,5 Ø

Plastic-coated galvanized sheet metal ashtray/waste paper basket with PVC print coating, aluminium ashtray and 18/8 stainless steel cover, with protective ring on base and mouth. COLOURS: Brown and beige. DIMENSIONS (cm): 56 x Ø 23.5



Mod. 320/N

Papelera cenicero plancha aluzinc con escuadras protectoras. Se puede servir con o sin tapa de acero Inox 18/8 MEDIDAS: L 18 x AN 18 x AL 63

*Ashtray/waste paper basket in aluzinc sheet with protective corner pads. Available with or without 18/8 stainless steel cover.
DIMENSIONS (cm): 18 x 18 x 63*

Mod. 1200

Papelera cenicero semicircular en acero inox. 18/8 con aro protector en base y boca. MEDIDAS: L 24 x AN 13 x AL 63

*Wastepaper bin/ashtray, stainless steel 18/8 polipropylene rim protector to prevent all type of corrosion.
SIZE: 24 x 13 x 63*



Mod. 670

Papelera cenicero, chapa galvanizada plastificada con PVC estampado, cenicero y tapa de acero inox. 18/8, con protector en boca y base. COLORES: Marrón y Beige. MEDIDAS: L 23 x AN 17 x AL 63,5

*Plastic-coated galvanized sheet metal waste paper basket with PVC print coating, ashtray and cover in 18/8 stainless steel, with protective rim on base and mouth.
COLOURS: Brown and beige.
DIMENSIONS (cm): 23 x 17 x 63.5*



Grandes Superficies

Superstores

Especialistas en útiles de limpieza



Mod. 520

Papelera basculante con tapa abatible de acero inox. 18/8 pintada con epoxi. Protector plástico para evitar todo tipo de corrosión.
MEDIDAS: L 45 x AN 29 x AL 100

Waste paper basket with hinged flap in 18/8 stainless steel, epoxy paint finish. With plastic protective cover to prevent corrosion.
DIMENSIONS (cm): 45 x 29 x 100

Mod. 340

Papelera cenicero, pintado en epoxi, con tapa y cenicero inox 18/8, con escuadras protectoras para evitar toda clase de corrosión.
MEDIDAS: L 33 x AN 25 x AL 100

Wastepaper bin / Ashtray stainless steel, with protector to prevent all type of corrosion.
SIZE: 33 x 25 x 100

Mod. 340/80 G

Papelera Acero Inox 18/8 con tapa basculante. Se puede servir con cubeta interior.
MEDIDAS: AL 95 x AN 25 x L 32

18/8 stainless steel waste paper basket with hinged flap. Possibility of inner cartridge.
DIMENSIONS (cm): 95 x 25 x 32

Mod. 340/80

Papelera metálica con tapa basculante de acero inox. 18/8 pintada epoxi. Se puede servir con cubeta interior.
MEDIDAS: AL 95 x AN 25 x L 32

Metal waste paper basket with hinged flap in 18/8 stainless steel, epoxy paint finish. Possibility of inner cartridge.
DIMENSIONS (cm): 95 x 25 x 32

Mod. 530

Soporte bolsa pared.
Chasis en acero Inox. 18/8. y soporte en polipropileno.
MEDIDAS: AN 43 x L 47

Wall-mounted waste bag holder with 18/8 stainless steel fixture and polypropylene lid.
DIMENSIONS (cm): 43 x 47

Mod. 530/S

Soporte bolsa suelo.
Chasis en acero Inox. 18/8. y soporte en polipropileno.
MEDIDAS: AL 90 x AN 43 x L 47

Floor-mounted litter bag holder. Chassis in 18/8 stainless steel. Polypropylene holder.
DIMENSIONS (cm): 90 x 43 x 47

Mod. 800/40

Papelera vayven blanca. 40 lt
Cuerpo de polietileno y tapa de ABS.
MEDIDAS: AL 63 x 40 Ø

White flip-top waste bin. Capacity 40 litres. Polyethylene body and ABS cover.
DIMENSIONS (cm): 63 x Ø 40

Mod. 800/20

Papelera vayven blanca. 20 lt
Cuerpo de polietileno y tapa de ABS.
MEDIDAS: AL 51 x 32 Ø

White flip-top waste bin. Capacity 20 litres. Polyethylene body and ABS cover.
DIMENSIONS (cm): 51 x Ø 32

Ceniceros Ashtrays



Mod. 270

Cenicero de pie cromado.
MEDIDAS: 57 x 24 Ø

Chrome base ashtray
DIMENSIONS (cm): 24 Ø x 57

Mod. 600

Cenicero acero inox. 18/8, con colillero interior previsto de cerradura. Fijación suelo
MEDIDAS: AL 95 x AN 13 x L 17

18/8 stainless steel upright ashtray,
with butt cartridge fitted with closure.
Floor mounted.
DIMENSIONS (cm): 95 x 13 x 17



Mod. 550

Cenicero acero inox. 18/8, con colillero interior previsto de cerradura. Fijación pared
MEDIDAS: A 50 x AN 13 x L 17

18/8 stainless steel ashtray,
with butt cartridge fitted with closure. Wall mounted.
DIMENSIONS (cm): 50 x 13 x 17



Ceniceros Pared -- Wall ashtrays



Mod. 303

Cenicero basculante de pared ovalado en acero inox. 18/8.
M: AL 10 x 11 Ø

Oval wall mounted hinged
ashtray in 18/8 stainless steel.
DIMENSIONS (cm): 10 x Ø 11



Mod. 300

Cenicero pared basculante en acero inox. 18/8.
MEDIDAS: 8 x 8 x 19

Stainless steel swing wall
ashtray.
SIZE: 8 x 8 x 19



Ceniceros Mural -- Mural ashtrays



Mod. 190

Cenicero mural acero Inox. 18/8. Cenicero en aluminio y tapa de acero inox. 18/8.
MEDIDAS: 7 x 25

18/8 stainless steel mural ashtray. Aluminium body with
18/8 stainless steel cover.
DIMENSIONS (cm): 7 x 25


Papeleras de Estudio Office waste paper baskets



Mod. 310/G

Papelera de acero inox. 18/8, troquelada, con aro protector de polipropileno, para evitar toda clase de corrosión. MEDIDAS: AL 32 x 20 Ø

18/8 stainless steel waste paper basket,
slot-perforated, with protective polypropylene rim
to prevent corrosion. DIMENSIONS (cm): 32 x Ø 20



Mod. 310

Papelera estudio, chapa troquelada de aluzinc, pintado en epoxi, con aro protector de polipropileno, para evitar toda clase de corrosión. MEDIDAS: AL 32 x 20 Ø

Wastepaper bin. Reinforced zinc plated epoxy
painted with polipropylene rim protector to
prevent all type of corrosion.
DIMENSIONS (cm): 32 x 20 Ø



Mod. 310/GH

Papelera de acero inox. 18/8, troquelada, con aro protector de polipropileno, para evitar toda clase de corrosión. MEDIDAS: AL 34 x 23 Ø

18/8 stainless steel waste paper basket,
slot-perforated, with protective polypropylene rim
to prevent corrosion. DIMENSIONS (cm): 34 x 23 Ø

Mod. 750

Papelera de estudio galvanizada plastificada con PVC estampado. Con base en acero inox. 18/8. Se puede servir con tapa. COLORES: Marrón y Beige. MEDIDAS: 33 x 26 Ø

Plastic-coated galvanized office waste
paper basket with PVC print finish. 18/8
stainless steel base.
Available with or without upper rim.
COLOURS: Brown and beige.
DIMENSIONS (cm): 33 x 26 Ø



Papeleras Grandes Superficies

Waste paper baskets for public areas



Mod. 680/B -- Mod. 680/M

Papelera estudio plastificada con PVC estampado
Mod. 680/B: Beige - Mod. 680/M: Marrón
MEDIDAS: 33 x 23,5 Ø

*Plastic-coated office waste paper basket with PVC print finish.
Mod. 680/B: Beige - Mod. 680/M: Brown
DIMENSIONS (cm): 33 x Ø 23.5*

Mod. 630/B -- Mod. 630/M

Papelera estudio plastificada con PVC estampado
Mod. 630/B: Beige - Mod. 630/M: Marrón
MEDIDAS: 33 x 20 Ø

*Plastic-coated office waste paper basket with PVC print finish.
Mod. 630/B: Beige - Mod. 630/M: Brown
DIMENSIONS (cm): 33 x Ø 20*

Mod. 615

Papelera de estudio cuadrada
plastificada con PVC estampado
MEDIDAS: AL 33 x AN 18 x L 18

*Square-top plastic-coated office
waste paper basket with PVC
print finish.
DIMENSIONS (cm): 33 x 18 x 18*

Mod. 625

Papelera con pedal de 5 y 12 lt.
MEDIDAS: 5L: AL 29 x 20 Ø
12 L: AL 40 x 25 Ø

*Pedal bin (5 or 12 litres).
DIMENSIONS (cm): 5L: 29 x Ø 20
12 L: 40 x Ø 25*



Mod. 2100/F

Papelera cenicero, grandes superficies, circular
en acero inox. 18/8, forrada en espuma de piel
integral de poliuretano, depósito interior galvanizado
para desperdicios. MEDIDAS: Alto 86 x 45 Ø

*Circular ashtray/waste paper basket for public areas,
18/8 stainless steel body, external padding in
polyurethane foam, galvanized inner waste cartridge.
DIMENSIONS (cm): 86 x Ø 45*



Mod. 2001/F

Papelera cenicero grandes superficies, en acero inox. 18/8,
semicircular, cenicero acabado en poliéster negro,
forrada en espuma de piel integral de poliuretano,
depósito interior galvanizado para desperdicios.
MEDIDAS: L 46 x AN 24 x AL 86

*Semicircular ashtray/waste paper basket for public areas,
18/8 stainless steel body, external padding in polyurethane
foam, galvanized inner cartridge.
DIMENSIONS (cm): 46 x 24 x 86*



Mod. 2001

Papelera cenicero grandes superficies, semicircular en acero inox. 18/8 con aro protector para evitar toda clase de corrosión, con depósito interior de plancha galvanizada.
MEDIDAS: L 46 x AN 24 x AL 86

Wastepaper bin/ashtray s/c manufactured s/circular in 18/8 1 mm stainless steel. ABS protection on opening and base interior bin esy emptyng galvanizada. DIMENSIONS (cm): 46 x 24 x 86

Mod. 2000

Papelera cenicero grandes superficies semicircular, en plancha galvanizada pintada en epoxi con aro protector. Depósito interior de plancha galvanizada. Colores: Blanco y Negro.
MEDIDAS: L 46 x AN 24 x AL 86

Semi-Circular wastepaper bin ashtray manufactured in 1 mm. zincada. ABS protection on opening and base interior for ease emptyng. Colour: White, black. DIMENSIONS (cm): 46 x 24 x 86



Mod. 2100

Papelera cenicero grandes superficies circular, en plancha galvanizada pintada en epoxi con aro protector. Depósito interior de plancha galvanizada.
Colores: Blanco y Negro.
MEDIDAS: L 86 x 45 Ø

Waste paper bin ashtray manufactured in 1 mm. Zincada. ABS protection on opening and base interior for easy emptyng. Colour: White, black. DIMENSIONS (cm): 86 x 45 Ø

Mod. 2101

Papelera cenicero grandes superficies circular, en acero inox. 18/8 con aro con protector. Depósito interior de plancha galvanizada.
MEDIDAS: AL 86 x 45 Ø

Wastepaper bin/ashtray manufactured in 1 mm. zincada. ABS protection on opening and base interior for easy emptyng. Colour: White, black. DIMENSIONS (cm): 86 x 45 Ø



Mod. 3000/G

Papelera circular inox con tapa de acero inox 18/8 abatible, con cubeta interior.
MEDIDAS: AL 75 x 45 Ø

Circular waste paper basket with 18/8 stainless steel removable cover and inner cartridge. DIMENSIONS (cm): 75 x Ø 45



Mod. 3100/G

Papelera circular inox con tapa de acero inox 18/8 abatible, con cubeta interior.
MEDIDAS: AL 75 x 37 Ø

Circular waste paper basket with 18/8 stainless steel removable cover and inner cartridge. DIMENSIONS (cm): 75 x Ø 37



Mod. 695/G

Papelera circular Medium. Pie y tapa de acero inox. Se puede servir con depósito interior.
MEDIDAS: AL 72 x 30 Ø

Medium circular waste paper basket. Foot and cover in stainless steel. Available with or without inner cartridge. DIMENSIONS (cm): 72 x Ø 30



Mod. 2050/G

Papelera semicircular en acero inox. 18/8 con tapa abatible y cubeta.
MEDIDA: AL 81 x AN 19 x L 35


Semicircular waste paper basket in 18/8 stainless steel with removable cover and inner cartridge. DIMENSIONS (cm): 81 x 19 x 35



Mod. 2060/G

Papelera semicircular en acero inox. 18/8 con tapa abatible y cubeta interior.
MEDIDAS: AL 75 x AN 23 x L 44

Semicircular waste paper basket in 18/8 stainless steel with removable cover and inner cartridge. DIMENSIONS (cm): 75 x 23 x 44



Mod. 2200/G

Papelera Grandes Superficies en acero inox. 18/8. Con puerta trasera y depósito. MEDIDA: L 46 x AN 46 x AL 83

Waste paper basket for public areas in 18/8 stainless steel. With rear door and collection cartridge. DIMENSIONS (cm): 46 x 46 x 83



Mod. 2200

Papelera Grandes Superficies pintada en oxidón. Con puerta trasera y depósito. MEDIDA: L 46 x AN 46 x AL 83

Waste paper basket for large areas with corrosion-resistant finish. With rear door and collection cartridge. DIMENSIONS (cm): 46 x 46 x 83

Mod. 2205

Papelera cuadrada pintada en oxidón con tapa abatible, con depósito interior en PVC. MEDIDA: L 25 x AN 25 x AL 58

Square waste paper basket with corrosion-resistant finish, with removable cover, inner cartridge in PVC. DIMENSIONS (cm): 25 x 25 x 58

Mod. 2210

Papelera cuadrada pintada en oxidón con tapa abatible y cubeta interior. MEDIDA: L 32 x AN 32 x AL 76

Square waste paper basket with corrosion-resistant finish, with removable cover and inner cartridge. DIMENSIONS (cm): 32 x 32 x 76

Mod. 2205/G

Papelera cuadrada acabada en acero Inoxidable con tapa abatible, con depósito interior en PVC. MEDIDA: L 25 x AN 25 x AL 58

Square waste paper basket with stainless steel finish, removable cover, inner cartridge in PVC. DIMENSIONS (cm): 25 x 25 x 58



Mod. 2210/G

Papelera cuadrada en acero inoxidable con tapa abatible y cubeta interior. MEDIDA: L 32 x AN 32 x AL 76

Square waste paper basket in stainless steel with removable cover and inner cartridge. DIMENSIONS (cm): 32 x 32 x 76

Reciclaje *recycle*

Especialistas en útiles de limpieza





Mod. 2207

Papelera de reciclaje rectangular en acero inoxidable 304 de 0,8mm, con tres departamentos individuales con tapa abatible. Se puede servir con depósito interior.
MEDIDAS: L 73 x AN 25 x AL 70
MEDIDA de orificio: 12 Ø

*Rectangular recycling, 0.8 mm thick, (AISI) 304 stainless steel wastepaper, with three individual sections, with folding cover. It can be supplied with an inner container.
DIMENSIONS (cm): 73 x 25 x 70
Orifice DIMENSIONS: 12 Ø*



Mod. 2208

Papelera de reciclaje rectangular en acero inoxidable 304 de 0,8mm, con dos departamentos individuales con tapa abatible. Se puede servir con depósito interior.
MEDIDAS: L 49 x AN 25 x AL 70
MEDIDA de orificio: 12 Ø

*Rectangular recycling, 0.8 mm thick, (AISI) 304 stainless steel wastepaper, with two individual sections, with folding cover. It can be supplied with an inner container.
DIMENSIONS (cm): 49 x 25 x 70
Orifice DIMENSIONS: 12 Ø*



Mod. 4100

Papelera de reciclaje redonda en acero inoxidable 304 de 1 mm, con dos departamentos individuales con tapa abatible. MEDIDAS: AL 75 x 45 Ø

*Round recycling in 1 mm thick (AISI) 304 stainless steel wastepaper, with two individual sections, with folding cover.
DIMENSIONS (cm): 75 x 45*



Mod. 4000

Papelera de reciclaje redonda en acero inoxidable 304 de 1mm, con 3 departamentos individuales con tapa abatible.
MEDIDAS: AL 85 x 50 Ø

*Round recycling in 1 mm thick (AISI) 304 stainless steel wastepaper, with three individual sections, with folding cover.
DIMENSIONS (cm): 85 x 50 Ø*





Mod. 2210/R

Papelera cuadrada de chapa zincada pintada en oxidón, con tapa abatible en acero inox. con detalle de reciclar. Depósito interior P.V.C.
MEDIDAS: L 32 x AN 32 x AL 76

*Square wastepaper bin in zinc-plated metal sheet, painted with brown rust finish, with folding stainless steel cover, with recycling details. Inner PVC container.
DIMENSIONS (cm): 32 x 32 x 76*



Mod. 2205/R

Papelera cuadrada de chapa zincada pintada en oxidón con tapa abatible en acero inox. Con detalle de reciclar. Depósito interior P.V.C.
MEDIDAS: L 25 x AN 25 x AL 58

*Square wastepaper bin in zinc-plated metal sheet, painted with brown rust finish, with folding stainless steel cover, with recycling details. Inner PVC container.
DIMENSIONS (cm): 25 x 25 x 58*

Hotel y Equipaje

Hotels and Baggage

Especialistas en útiles de limpieza



Carros Porta Equipajes

Baggage carts



Mod. 590

Carro maletero en acero inox. 18/8.
Dos ruedas fijas de 200 Ø.
Dos ruedas de 150 Ø. Son encajables.
MEDIDAS: L 102 x AN 66 x AL 92

*Baggage cart in 18/8 stainless steel.
Two fixed wheels Ø 200 mm.
Two swivel wheels Ø 150 mm.
Side-stackable.
DIMENSIONS (cm): 102 x 66 x 92*

Mod. 240

Carro maletero, chasis cromado, ruedas reforzadas de 150 Ø.
Se fabrica en acero inox. 18/8.
MEDIDAS: L 109 x AN 55 x AL 88

*Baggage cart with chrome-plated chassis, reinforced wheels Ø 150 mm.
18/8 stainless steel core.
DIMENSIONS (cm): 109 x 55 x 88*




Carretillas

Carts

Mod. 470

Carretilla en acero inox. 18/8 con doble baranda. Preparada para varias utilidades. Ruedas de 160 Ø.
MEDIDAS: L 117 x AN 60 x AL 105

*18/8 stainless steel cart with front and rear rails. Multi-purpose. Wheel Ø 160 mm.
DIMENSIONS (cm): 117 x 60 x 105*



Mod. 470/S

Carretilla en acero inox. 18/8. Preparada para varias utilidades. Ruedas de 160 Ø.
MEDIDAS: L 117 x AN 60 x AL 105

*18/8 stainless steel cart. Multi-purpose. Wheel Ø 160 mm.
DIMENSIONS (cm): 117 x 60 x 105*

Carros Perchero

Hanger trolleys

Mod. 370

Carro perchero, de tubo cromado de 25mm Ø, con soporte ropero telescópico, se sirve con una o dos bandejas de polipropileno reforzado, ruedas de 125 Ø.
MEDIDAS: L 95 x AN 55 x AL 185

*Hanger trolley in chrome-plated tube Ø 25 mm, with extending hanger, available with one or two strengthened polypropylene trays, Ø 125 mm wheels.
DIMENSIONS (cm): 95 x 55 x 185*





Mod. 850

Carro Luxe Móvil. Perchero. Tubo acero inox. 18/8. Con ruedas giratorias de 100 mm Ø con protectores. DESMONTABLE, ENCAJABLES.

MEDIDAS: L 160 x AN 60 x AL 170

Luxury mobile hanger trolley. 18/8 stainless steel tubing. Ø 100 mm wheels and protective disks.

STACKABLE AND COLLAPSIBLE.

DIMENSIONS (cm): 160 x 60 x 170

Mod. 905

Carro Maletero. Perchero en acero inoxidable.

MEDIDAS: Grande: AL 187 x AN 62 x L 112
Pequeño: AL 187 x AN 62 x L 89

Luggage trolley. With stainless steel hanger.

DIMENSIONS (cm):

Large: 187 x 62 x 112

Small: 187 x 62 x 89




Mod. 850/P

Carro Perchero en acero inox. 18/8 de 25 x 1,5cm Ø con 4 ruedas giratorias de 75 mm Ø. MEDIDAS: L 160 x AN 50 x AL 150

18/8 stainless steel hanger trolley 25 x 1,5cm Ø. 4 swivel wheels, Ø 75 mm.

DIMENSIONS (cm): 160 x 50 x 150



Mod. 900

Carro Luxe Maletero/Perchero. Tubo acero inox. 18/8. Plataforma metálica, cubierto con moqueta, barra perchera. Ruedas: 2 fijas y 2 giratorias de 200 Ø. MEDIDAS: L 112 x AN 62 x AL 190

Luxury baggage/hanger trolley. 18/8 stainless steel tubing. Metal base with pile covering, hanger bar.

Wheels: 2 fixed and 2 swivel, Ø 200 mm.

DIMENSIONS (cm): 112 x 62 x 190

Mod. 910


Carro de acero inox. 18/8. Plataforma metálica cubierta con moqueta con barra perchera. 2 Ruedas fijas y 2 ruedas giratorias de 200 mm Ø. MEDIDAS: Grande: L 112 x AN 62 x AL 185
Pequeño: L 89 x AN 62 x AL 185

18/8 stainless steel trolley. Metal base with pile covering, hanger bar. 2 fixed and 2 swivel wheels, Ø 200 mm.

DIMENSIONS (cm):

Large: 112 x 62 x 185

Small: 89 x 62 x 185



Mod. 915

Carro Luxe Maletero/Perchero con tubo de acero inox. 18/8. Plataforma metálica cubierta con moqueta con barra perchera. 2 Ruedas fijas y 2 ruedas giratorias de 200 mm Ø.
MEDIDAS: L 112 x AN 62 x AL 176

*Luxury baggage/hanger trolley. 18/8 stainless steel tubing. Metal base with pile covering, hanger bar. Wheels: 2 fixed and 2 swivel, Ø 200 mm.
DIMENSIONS (cm): 112 x 62 x 176*



Mod. 920

Paragüero múltiple
MEDIDAS: L 68 x AN 28 x AL 66

*Umbrella stand
DIMENSIONS (cm): 68 x 28 x 66*



Mod. 610

Soporte maletero cromado plegable.
MEDIDAS: L 73 x AN 61 x AL 69.

*Folding chrome-plated luggage stand.
DIMENSIONS (cm): 73 x 61 x 69*

Mod. 620

Soporte auxiliar bandeja en acero inox. 18/8
MEDIDAS: L 59 x AN 40 x AL 69

*Folding tray stand in 18/8 stainless steel.
DIMENSIONS (cm): 59 x 40 x 69*



Pies y Cordones Separación

Rope and post / retractable barrier systems



Mod. Cuerdas

Cuerdas. LONGITUD: 1 mt. / 1,5 mt.
COLORES: beige, burdeos, azul y negro.

Mod. Ropes

Ropes. LENGTH: 1 m 1.5 m.
COLOURS: beige, wine, blue, black.



Mod. Palo 280

Poste, pie cónico de metal.
Colores: inox., cromado y dorado
MEDIDAS: AL 89 cm. x 30 Ø.

Post with conical metal
will server as 1 m or 1,5 m cordon.
Size: 89 x 30 Ø



Mod. Palo 2560

Porta notas adaptable
a Mod. Palo 2555

Mod. stanchion 2560
Notice holder adaptable
to Mod. stanchion 2555.

Mod. Palo 2555

Poste extensible con cinta de 2 mt.

Mod. Stanchion 2555

Retractable belt stanchion (belth length: 2 m).



Mod Piso Mojado

Piso mojado

Wet Floor

Baño Toilette

Especialistas en útiles de limpieza

Portarollos

Toilet roll dispensers

Mod. 160 / 170

Portarrollo de papel Higiénico.
Mod. 160 Aluzinc pintado epoxi color blanco
 MEDIDAS: 24 x 13
Mod. 170 Aluzinc pintado epoxi color blanco
 MEDIDAS: 29 x 13

Toilet roll dispenser.
Mod. 160 Aluzinc with white epoxy paint finish.
 DIMENSIONS (cm): 24 x 13
Mod. 170 Aluzinc with white epoxy paint finish.
 DIMENSIONS (cm): 29 x 13



Mod. 160G / 170G

Portarrollo de Papel Higiénico.
Mod. 160-G acero inox. 18/8. MEDIDAS: 24 x 13
Mod. 170-G acero inox. 18/8. MEDIDAS: 29 x 13

Toilet roll dispenser.
Mod. 160-G 18/8 stainless steel
 DIMENSIONS (cm): 24 x 13
Mod. 170-G 18/8 stainless steel
 DIMENSIONS (cm): 29 x 13

Mod. 200

Escobillero en acero inox. 18/8.
 Se puede servir con soporte de pared.
 MEDIDAS: Alto 37 x 8,5 Ø

Toilet brush and holder in 18/8 stainless steel. Wall fixture available as option.
 DIMENSIONS (cm): 37 x Ø 8.5



Mod. 740

Asiento bañera en acero inox. 18/8. Abatible.
 MEDIDAS: 40 x 40

Bath seat in 18/8 stainless steel. Removable.
 DIMENSIONS (cm): 40 x 40



Servilleteros

Napkin dispensers

Mod. 510

Dispensador de toallitas zig-zag en acero inox. 18/8
 MEDIDAS: L 27 x AN 13 x AL 30

Zig-zag paper towel dispenser in 18/8 stainless steel.
 DIMENSIONS (cm): 27 x 13 x 30



Mod. 330

Portapañuelos de celulosa en acero inox. 18/8.
 MEDIDAS: AL 6 x AN 14 x al 27

Tissue paper dispenser in 18/8 stainless steel.
 DIMENSIONS (cm): 6 x 14 x 27



Mod. 350

Armarios llaveros 56, 108, 156, 246, 447 llaves
 MEDIDAS: 250 x 390 x 60
 260 x 390 x 60
 320 x 520 x 60

Keys cupboard 56, 108, 156, 246, 447 keys
 SIZE: 250 x 390 x 60
 260 x 390 x 60
 320 x 520 x 60





GALINDO
Especialistas en útiles de limpieza

